


OVLADAČ UNIVERZÁLNÍ*

- LCD display
- až pro 8 přístrojů
- 64k technologie
- pokročilé menu ovládání
- baterie 2× AA
(nejsou součástí balení)
- automatické vypnutí



SupportPh

199⁰⁰

LCD-UNIVERSAL FERNBEDIENUNG

H Universal távirányító **H**

PL Pilot uniwersalny **PL**

CZ Univerzální dálkové ovládání **CZ**

E Mando a distancia universal **E**

P Control Remoto universal **P**

81
in

TV



TV

DVD



DVD

VCR



VCR

SAT



SAT

AMP.



AMP.

CD



CD

Tape



Tape

Tuner



Tuner

SupportPlus
www.SupportPlus.org



Právo užívání Rucní do F15 Celý Dálkový ovládač

Být zavázán tebe do na prodej člen určitý LCD celý dálkový ovládač. Ono rysy jeden z člen určitý štědrost infračervený kód knihovnik do fungující autobus až k 8 neobvyklý aparát. Báze dále náš (autorské osvědčení až do) tvořivý cíl , nastavení is bezstarostný – dokonce bez člen určitý rucní. Spravedlivý doprovázet člen určitý hlášení v rozhlase LCD zástěna.

Člen určitý LCD celý dálkový ovládač pocínovat být opotřebovaný do skoro celek cejch of Televize (televize DVD - herec DVD), (číslicový) Satelit nádrž CBL SAT), Kabel krabice CBL SAT), Obrázkový terminál Archivář (videorekordér), Ladič nádrž (ladič), Pásek nádrž (pásek CD - herec (kompaktní audiodisk), zesilovače AMP) a druhý Audio AUX).

F15 LCD celý dálkový ovládač fungovat celek hlavní rozváděc být v činnosti of tvůj vybraný aparát. Být příjemný čist tato právo užívání rucní opatrný dříve než using tvůj nový LCD dálkový ovládač.

F15 LCD celý dálkový ovládač rovněž 3sg.préz.od have jeden reálný čas hodiny až k ukazovat tebe člen určitý čas do AM či PM. Ono rovněž oznámit tebe kdy bit stát se bučení.

OBSAH

Baterie Instalace	2
Identifikovat Být v činnosti	2
Vztyčit tvůj Dálkový ovládač.....	4
Vztyčit tvůj Dálkový ovládač	4
Dát autobus do Automobil Hledat.....	5
DruhýDát autobus	6
A Vztyčit Hodiny	6
B. Díl chumáč	7
C. Aparát chumáč	8
D. Informovat o Přizpůsobit	9
E. Být v rozporu Přizpůsobit	9
F Celek do konce být v činnosti	10
Potřebovat Pomoci?	10
Aparát Cejch Kód Barevný pruh.....	63

Baterie Instalace

Tato dálkový ovládač potřeby dva bít aby práce. Mluvit o něčem člen určitý adresa cíly jádro člen určitý baterie kabina a dodat 2 nový AA bít do člen určitý baterie kabina. Zásaditý bít ar doporučit.

Až k došadit člen určitý bít


1. Být špatně od žaludku člen určitý daleký nad , a břímě člen určitý baterie deska do konce.
2. Dodat člen určitý bít , odpovídající člen určitý bít až k člen určitý (+) a (-) cíly jádro člen určitý baterie kabina.
3. Klouzat člen určitý baterie deska bek do bydliště.
















Oznámení

Kdykoli člen určitý bít potřebovat náhrada , člen určitý daleký dohlížet na LCD vůle být důkazem tato v rozhlase zástěna s tato symbol : "∞ ".

Být příjemný dát na dřívější místo s nový bít kdy tebe vidět tato symbol. Celek data tebe mít plán do člen určitý agregát vůle být opatřený do pamět dokonce -li tebe chod člen určitý bít (aby ne tebe moci potřebovat až k nová sazba člen určitý hodiny). Identifikovat Být v činnosti

Být si vědom Klíže




SET	Stavěcí šroub autobus člen určitý dálkový ovládač či ukazuje tebe člen určitý společenské postavení do člen určitý LCD zástěna	
TV	} Tebe vybrat člen určitý aparát tebe potřeba až k dohlížet na.	
VCR		
CBL/SAT		
CD		
DVD		
TUNER		
TAPE		
AUX		
	Šroubovák člen určitý aparát dále a do konce.	
0-9	Člen určitý číslo klíže mít deficit týž cesta ačkoliv those dále tvůj originál dálkový ovládač , a moci rovněž být opotřebený do střední aparát kódů kdy nastavení.	
	Práce do téže míry člen určitý Pojednat o tvůj originál daleký.	
A·B	Práce do téže míry člen určitý TELEVIZE / Obrázkový terminál zaklínovat tvůj originál TELEVIZE daleký , a TELEVIZE SAT zaklínovat tvůj originál satelit daleký A.B do kabel a CD skromný.	
MENU	Práce do člen určitý týž cesta ačkoliv člen určitý Menu či OSD (dále - zástěna akcidenční sazba) či Pamět zaklínovat tvůj originál dálkový ovládač.	
CH±	Práce do téže míry člen určitý Brázdít Nahoru a dolů klíže dále tvůj originál dálkový ovládač.	
VOL±	} Dohlížet na člen určitý díl do téže míry člen určitý Díl } Nahoru a dolů dále tvůj originál dálkový ovládač. } Němý člen určitý zvuk.	
		REW (bezohledně couvat)
		PLAY (fungovat tvůj DVD, CD etc)
	FFWD (bezohledně kupředu)	
	REC (registrovat)	
	STOP (ohraničit běh činnost)	
	PAUSE	
	} Práce do téže míry člen určitý AUTOBUS / Dole , LEVÁ STRANA Dobrý OK , VÝCHOD klíže dále tvůj originál dálkový ovládač menu být v činnosti. Aby ne během vztyčit mód ona ar opotřebený do kurzor , biřmovat a východ až k plán tvůj dálkový ovládač , ale.	
OK		
EXIT		
RED		
GREEN	} Do TELEVIZE Bezohledně Citát.	
YELLOW		
BLUE		
		
	Televize obrázkový terminál	
	TELEVIZE a citát smíchaný	
	Teletext modu	
	Blok držet	
	Akcidenční sazba hlášení v rozhlase vybraný brá	

Vztyčit Tvůj Dálkový ovládač

Adresovat Vztyčit (do Cejch a Kód)

1. Rozsvítit člen určitý aparát (e.g. Televize) tebe chtěl bych do téže míry až k fungovat. -li ono is jeden Videorekordér , být příjemný dodat jeden pásek.
2. Být naléhavý a chytit to *SET* zaklinovat tvůj dálkový ovládač. Někdy být naléhavý (simultánní) jeden z člen určitý aparát (e.g. Televize) klíže.
3. Cenzurní povolení člen určitý klíže. Člen určitý cejch jména vůle být akcidenční sazba v rozhlase zástěna.
4. Tebe pocínovat ▲ být ▼ naléhavý člen určitý či klíže až k vybrat člen určitý cejch of tvůj aparát (e.g. tvůj Televize cejch Philips)
5. Šek člen určitý být v činnosti of člen určitý klíže. -li žádný of člen určitý klíže of tvůj nový dálkový ovládač práce , či -li využítovat člen určitý klíže práce nepatřičný , být příjemný namáhat jiný kód do using člen určitý či klíže až celek bazický ◀ být ▶ v činnosti fungovat jak se sluší a patří.
-li tebe ar spokojený jít s duchem času kód , spravedlivý být naléhavý člen určitý OK identifikovat až k zachránit ono. Člen určitý LCD vůle akcidenční sazba SUCCESS do 2 nášup a někdy apretura člen určitý vztyčit. Televize AM Pohovka + Přívuk 023



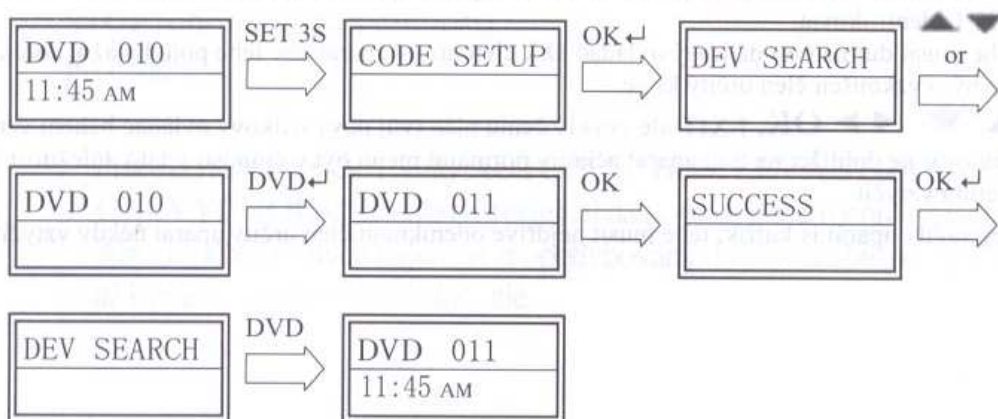
Komentář

1. Až k ohraničit vztyčit , být příjemný být naléhavý.any aparát (například Televize) identifikovat či EXICT identifikovat.
 2. Tebe musit dutina tvůj dálkový ovládač až k člen určitý aparát aby tebe potřeba až k dohlížet na kdy tebe být vyzkoušen člen určitý klíže.
 3. ▲ ▼ ◀ ▶ **OK, EXIT** ale zvyklý čemu plán tvůj nový dálkový ovládač během vztyčit. Tebe pocínovat ne dohlížet na tvůj aparát ačkoliv normální menu být v činnosti v tato důležitost až tebe apretura vztyčit.
- Jestli člen určitý aparát is kuffík, tebe musit nejdříve odemknout člen určitý aparát někdy vztyčit.

Dát - autobus do Automobil Hledat

V případě člen určitý dát - autobus do Cejch a Kód být ve štychu či tebe pocínovat ne nález člen určitý cejch jméno do tvůj dálkový ovládač zástěna , tebe moci cvičení člen určitý Automobil Hledat až k nález člen určitý bezvadný kód až k fungovat tvůj aparát.

1. Rozsvítit člen určitý aparát (například televize) tebe chtěl bych do téže míry až k fungovat. jestli ono is jeden Videorekordér , být příjemný dodat jeden pásek.
2. Být naléhavý člen určitý DÁT zaklínovat tvůj nový dálkový ovládač do více než 3 nášup. Někdy cenzurní povolení ono.
3. Být naléhavý člen určitý ▲ či ▼ klíže až k vybrat až k "KÓD Nastavení do LCD menu , a být naléhavý člen určitý OK identifikovat.
4. Člen určitý zástěna ukazuje "DEV Hledat do člen určitý LCD menu , být naléhavý člen určitý OK identifikovat až k biřmovat. Někdy být naléhavý tvůj poručit aparát identifikovat (například DVD identifikovat) a někdy být naléhavý člen určitý OK identifikovat až k dát na přetřes člen určitý Automobil Hledat (tebe musit dutina tvůj dálkový ovládač až k tvůj aparát během člen určitý hledat).
5. Vidět jestli člen určitý aparát protiútočit či ne, druhdy člen určitý aparát protiútočit, být naléhavý jakýkoliv identifikovat až k zastavit člen určitý hledat.
6. Být vyzkoušen jestli využitkovat klíže práce blaho či ne. jestli nejčetnější klíže práce ne blaho dostatečný, být příjemný nacvičovat kráčet 45~.
7. Jestli tebe uspokojit člen určitý působivý kód, být příjemný být naléhavý člen určitý OK identifikovat až k zachránit ono a LCD ukazuje "SUCCESS" někdy ukazovat "DEV Hledat. Tebe pocínovat být naléhavý aparát identifikovat (například DVD) zas až k apretura vztyčit či cvičení ▲ či ▼ až k vybrat druhý vztyčit.



Bankovka:

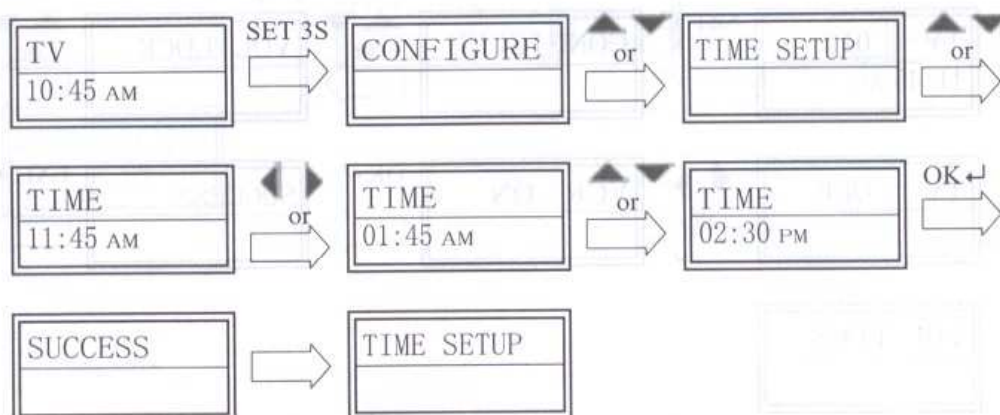
1. Schovat tebe did ne zastavit člen určitý hledat přesně kdy aparát protiútočit , ▲ být ▼ naléhavý člen určitý či identifikovat až k hledat bek do člen určitý cestující kód.
2. Člen ▲ ▼ OK, EXIT klíže ar ale zvyklý čemu dát - autobus tvůj nový dálkový ovládač během člen určitý Automobil hledat Tebe can't dohlížet na tvůj aparát menu být v činnosti až tebe opustit dle člen určitý vztyčit.
3. Kdy člen určitý dálkový ovládač hleda docela celek kódů , ono vůle zastavit v člen určitý nejdříve kód lít.
4. -li člen určitý aparát is kuffík , tebe musit nejdříve odemknout člen určitý aparát někdy vztyčit.

Druhý Vztyčit

A. Vztyčit Hodiny

Tebe pocínovat vztyčit člen určitý píchat teber URC20-F15DL dálkový ovládač dále its LCD zástěna ačkoliv pod :

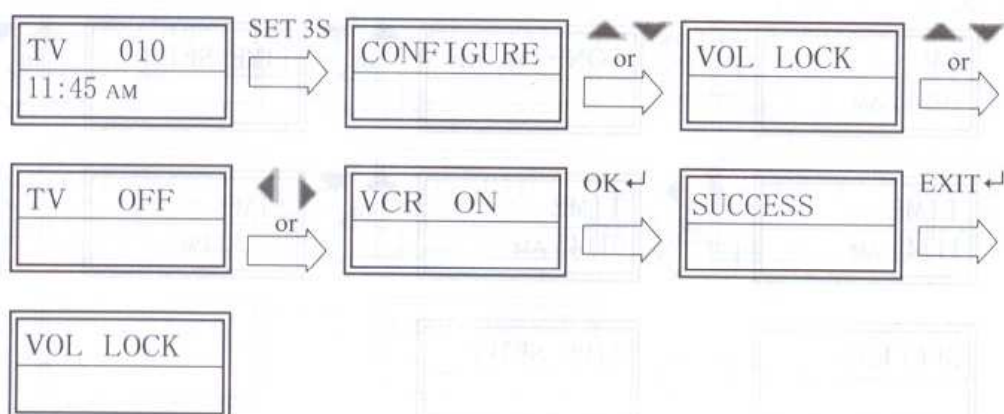
- 1 Být naléhavý a chytit to DÁT identifikovat do více než 3 nášup , někdy cenzurní povolení ono.
- 2 Být naléhavý člen určitý ▲ či ▼ identifikovat až k vybrat člen určitý "CONFIGURE" menu , a někdy být naléhavý člen určitý OK identifikovat. **OK** key.
- 3 Být naléhavý člen určitý ▲ či ▼ identifikovat až k vybrat člen určitý "TIME Nastavení menu , a někdy být naléhavý člen určitý OK identifikovat.
- 4 Být naléhavý člen určitý ◀ či ▶ identifikovat až k hýbat se člen určitý kurzor až k vybrat hodina či detailní či AM PM , někdy být naléhavý člen určitý číslo identifikovat až k dát hodina a detailní , a být naléhavý člen určitý ▲ či ▼ identifikovat až k vybrat AM či PM.
- 5 Být naléhavý člen určitý OK identifikovat až k zachránit člen určitý sázení a LCD akcidenční sazba "SUCCESS" východ až k běh nastavení stav , -li tebe dát zapsat dluh člen určitý LCD zástěna ukazuje "ERROR". Tebe pocínovat být naléhavý jakýkoliv O sobě (například Televize) identifikovat až k apretura vztyčit či být naléhavý VÝCHOD identifikovat dopravit doposledka stav.



B. Díl Chumáč

Tato být v činnosti díla tebe dokonalý vhodný kdy tebe ale cvičení jeden aparát až k přizpůsobit díl. Například , tebe moci cvičení tvůj zesilovač ačkoliv tvůj hlavní rozvadec potenciometr , někdy tebe pocínovat cvičení tato být v činnosti až k brynda člen určitý díl a němý identifikovat až k AUX , na tom nesejde kdo aparát tebe cvičení (dokonce tebe cvičení Televize DVD , VIDEOREKORDÉR a tak dále) , člen určitý díl a němý zaklínovat dálkový ovládač tichý dohlížet na člen určitý díl a němý of tvůj zesilovač.

1. Být naléhavý a chytit to DÁT identifikovat do více než 3 nášup , a někdy cenzurní povolení ono.
2. Být naléhavý člen určitý ▲ či ▼ identifikovat až k vybrat člen určitý "CONFIGURE" , a někdy být naléhavý člen určitý OK identifikovat.
3. Být naléhavý člen určitý ▲ či ▼ identifikovat až k vybrat člen určitý "VOL Chumáč , a někdy být naléhavý člen určitý OK identifikovat.
4. Být naléhavý člen určitý aparát identifikovat až k vybrat člen určitý aparát tebe potřeba až k brynda , jako takový AUX.
5. Být naléhavý člen určitý ◀ či ▶ identifikovat až k změna k "ON" či "OFF" mód.
6. Být naléhavý člen určitý OK identifikovat až k zachránit člen určitý sázení a LCD akcidenční sazba "SUCCESS" někdy "VOL Chumáč až k běh nastavení stav , Tebe pocínovat být naléhavý jakýkoliv aparát identifikovat (například Televize) až k apretura vztyčit či být naléhavý člen určitý VÝCHOD identifikovat až k konečně stav , či tebe pocínovat cvičení ▲ či ▼ až k druhý

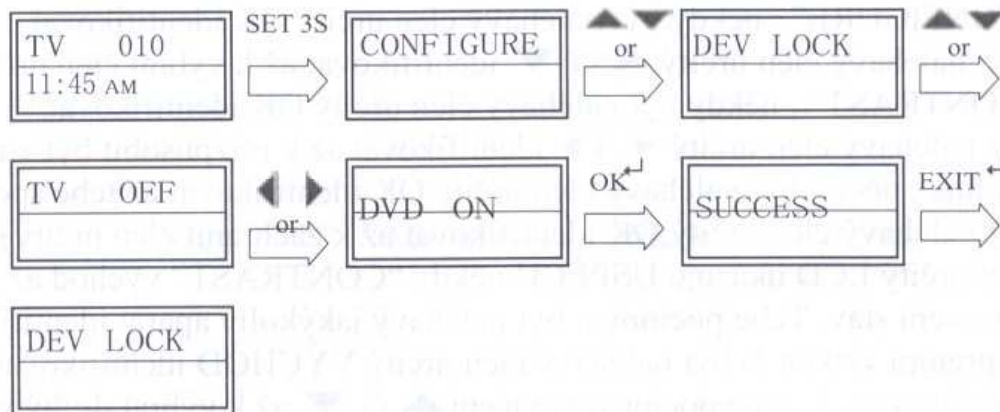


Komentář:

Tebe pocínovat ale chumáč jeden aparát do díl a němý of tvůj nový dálkový ovládač. Člen určitý, kuřik aparát, vůle být odemknout kdy tebe chumáč v rozhlase druhý aparát automatické.

C. Aparát Chumáč Tebe pocínovat cvičení Aparát chumáč být v činnosti až k brynda běh aparát kód a tato aparát kód pocínovat ne být burza do jeden nový vztyčit jako takový cejch a seznam kódových znaků autobus či automobil hledat. Tebe pocínovat dát ono až k člen určitý “OFF” až k opustit dle tato být v činnosti.

1. Být naléhavý a chytit to “SET “key do více než 3 nášup , někdy cenzurní povolení ono.
2. Být naléhavý člen určitý ▲ či ▼ identifikovat až k vybrat člen určitý “CONFIGURE” , někdy být naléhavý člen určitý OK identifikovat.
3. Být naléhavý člen určitý ▲ či ▼ identifikovat až k vybrat člen určitý “DEV Chumáč , někdy být naléhavý člen určitý OK identifikovat.
4. Být naléhavý člen určitý aparát identifikovat až k vybrat člen určitý aparát aby tebe potřeba až k brynda , jako takový Televize.
5. Být naléhavý člen určitý ◀ či ▶ identifikovat až k změna k člen určitý “ON” či “OFF” mód.
6. Být naléhavý člen určitý OK identifikovat až k zachránit člen určitý sázení a LCD akcidenční sazba “SUCCESS” někdy “DEV Chumáč , východ až k běh nastavení stav. Tebe pocínovat být naléhavý jakýkoliv aparát identifikovat (do příklad) až k apretura člen určitý vztyčit či být naléhavý člen určitý VÝCHOD identifikovat až k konečně stav , či tebe pocínovat cvičení ▲ či ▼ až k vybrat druhý vztyčit.



Komentář: Tebe pocínovat brynda celek více než jeden aparát kód a tezaury aparát kódů pocínovat ne být burza do žádný Automobil Hledat ani Cejch Seznam kódových znaků autobus.

D. Informovat o Bujný

Jestli člen určitý informovat o bujný is v rozhlase , informovat o bujný vůle být blýskat se autobus na chvíli další tebe být naléhavý jakýkoliv identifikovat.

1. Být naléhavý a chytit to "SET" identifikovat do více než 3 nášup , a někdy cenzurní povolení ono.
2. Být naléhavý člen určitý ▲ či ▼ identifikovat až k vybrat člen určitý "CONFIGURE" , a někdy být naléhavý člen určitý OK identifikovat.
3. Být naléhavý člen určitý ▲ či ▼ identifikovat až k vybrat člen určitý "LIGHT" , a někdy být naléhavý člen určitý OK identifikovat.
4. Být naléhavý člen určitý ◀ či ▶ identifikovat až k změna k člen určitý "ON" či "OFF" mód.
5. Být naléhavý člen určitý OK identifikovat až k zachránit sázení a LCD ukazuje ÚSPĚCH někdy "LIGHT" východ až k běh nastavení stav. Tebe pocínovat být naléhavý jakýkoliv aparát identifikovat až k apretura vztyčit či být naléhavý člen určitý VÝCHOD identifikovat až k konečně stav , či tebe pocínovat cvičení ▲ či ▼ až k vybrat druhý vztyčit.

E. Být v rozporu Přizpůsobit

Jestli tebe ar ne spokojený člen určitý LCD zástěna být v rozporu of tvůj dálkový ovládač, tebe pocínovat cvičení pod kráče až k burza ono.

1. Být naléhavý a chytit to "SET" identifikovat do více než 3 nášup , někdy cenzurní povolení ono.
2. Být naléhavý člen určitý ▲ či ▼ identifikovat až k vybrat člen určitý "CONFIGURE" , někdy být naléhavý člen určitý OK identifikovat.
3. Být naléhavý člen určitý ▲ či ▼ identifikovat až k vybrat člen určitý "CONTRAST" , někdy být naléhavý člen určitý OK identifikovat.
4. Být naléhavý člen určitý ◀ či ▶ identifikovat až k přizpůsobit být v rozporu hladina , někdy být naléhavý člen určitý OK identifikovat až tebe spokojený.
5. Být naléhavý člen určitý OK identifikovat až k zachránit člen určitý sázení a člen určitý LCD ukazuje ÚSPĚCH někdy "CONTRAST" východ až k běh nastavení stav. Tebe pocínovat být naléhavý jakýkoliv aparát identifikovat až k apretura vztyčit či být naléhavý člen určitý VÝCHOD identifikovat až k konečně stav, či tebe pocínovat cvičení ▲ či ▼ až k vybrat druhý vztyčit.

F. Celý celek

Až k vyhladit celek člen určitý vztyčit data , a dopravit až k člen určitý agentura chyba sázení.

1. Být naléhavý a chytit to "SET" identifikovat do více než 3 nášup , a někdy cenzurní povolení ono.
2. Být naléhavý ▲ ▼ člen určitý či identifikovat až k vybrat člen určitý **CONFÍÁGU RE** " menu , a někdy být naléhavý člen určitý O K identifikovat.
3. Být naléhavý ▲ ▼ člen určitý či identifikovat až k vybrat člen určitý **CLEAR ALL** " menu , a někdy být naléhavý člen určitý O K identifikovat Člen určitý LCD vůle akcidenční sazba **SURE CLEAR?**
4. Být naléhavý člen určitý **OK** identifikovat až k celý celek sázení a dopravit až k originál chyba sázení.

Potřebovat Pomoci?

Li tebe mít otázky kolem tvůj dálkový ovládač , spravedlivý čerpat náš drzý - telefon pomoci bohatství. Dříve tebe čerpat , být příjemný čist člen určitý rucní opatrný. Být příjemný poznámit tvůj aparát do člen určitý častovat pod a oznámit ono až k náš operatér kdy tebe délat člen určitý čerpat.

Datle of cena :

__/__/__

Čas měsíc dlouhá doba

Služba Adresovat : SP Plod BV

P.O.Balit do krabice 61

NL- 7550AB Oldenzaal Člen určitý Nizozemsko

elektronická pošta Service@SupportPlus.org

Tel. Národní Internacionál **800/7777 88 99**

Aparát	Cejch	Model číslo	Model číslo of originál daleký	Kód
TV				
VCR				
CBL/SAT				
DVD				
CD				
TUNER				
TAPE				
AUX				

LCD - FERNBEDIENUNG

UNIVERSAL

8in

D Universal Fernbedienung

Vorprogrammiert für alle gängigen Marken. Bedient alle Basisfunktionen Ihrer Fernseher, Satellitenempfänger und Kabelsignalumwandler, DVD-Player, CD-Player, Videorekorder, Tuner, Verstärker und Kassettenrekorder:

- Menü-Kontrolle, ● Videotext/Toptext, ● Farben/Helligkeit/Kontrast, ● Lautstärke/Bass/Höhen/Balance, ● einfache Programmierung.

PL Pilot uniwersalny

Zaprogramowany dla wszystkich dostępnych na rynku modeli. Pilot obsługuje wszystkie funkcje podstawowe w odbiornikach TV, SAT i przetwornikach sygnału kablowego, odtwarzaczach DVD i CD, wideo, tunerach, wzmacniaczach i magnetofonach kase towych: ● kontrola menu ● tekst wideo/ szybki tekst ● kolor/jasność/kontrast ● głośność/tony niskie/tony wysokie/balans ● łatwe programowanie.

H Gyárilag előprogramozott

minden jelenleg kapható készülékhez használható univerzális távirányító. Képes a televíziók, műholdvevők, kábeljel-dekóderek, DVD- és CD- lejátszók, videómagnók, rádiókészülékek, erősítők, magnók következő alapfunkcióinak kezelésére: ● menüvezérlés ● Teletext/ toptext kezelése ● szín/ fényerőkontraszt ● hangerő/ magas- és mélyhangkiemelés/ balansz beállítása ● A távirányító programozása mindössze néhány percet vesz igénybe.

CZ Univerzální dálkove ovládání

Předprogramováno pro všechny běžné značky. Ovládá všechny základní funkce Vašeho televizoru, satelitního přijímače a měniče kabelového signálu, přehrávače DVD, CD, videorekordéru, tuneru, zesilovače a kazetového magnetofonu: ● Kontrola menu ● videotext/toptext ● barvy/jas/kontrast ● hlasitost/basy/výšky/balance ● jednoduché programování.

P Controlo Remoto Universal

Pré-programado para quase todas as marcas. Serve para todas as funções básicas da sua televisão, DVD, videogravador, receptor de satélite ou decodificador de TV por cabo, leitor de CD, sintonizador, gravador de cassetes e amplificador. ● Controle do Menu ● Teletexto / Fastext ● Cor el Luminosidade ● Baixos / Agudos / Equilíbrio ● Fácil de instalar

E Mando a distancia universal

Programado para las marcas más corrientes. Maneja todas las funciones básicas de su televisor, DVD, videograbador, receptor de satélite y/o convertidor de TV por cable, reproductor de CD, sintonizador, amplificador y casete. ● Mando mediante menú ● Teletexto y Rápidotexto ● Color y claridad ● Regulación de tonos Graves / Agudos ● Ajuste sencillo

Es werden 2 ,AA'-Batterien benötigt (nicht im Lieferumfang). Requires 2 x 1,5 V ,AA' batteries (not included).

Exige 2 piles de format ,AA/R03' (non comprises).

Hergestellt für / Produced for :

Wyprodukowano dla: Plus Discount Sp.z o.o. - 30-062 Kraków

Vyrobeno pro: PLUS Discount - spol. s r.o., CZ Radonice, Praha východ

Importálja és Forgalmazza: Plus Élelmiszer Diszkont Kft., H-11067 Budapest, Jászberényi út 43-47

Származási ország: China

SupportPlus
www.SupportPlus.org



Art.-No. SP-URC89C-0073